


Arbeitnehmerkammer

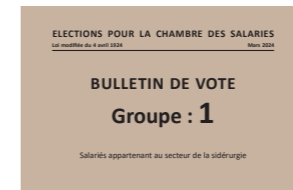
Wie wird gewählt?

Sie erhalten die Unterlagen für die Wahl der Arbeitnehmerkammer per Post


1 →



Wahlzettel und Wahlregeln



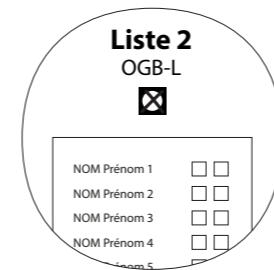
neutraler Umschlag



Rücksendeumschlag

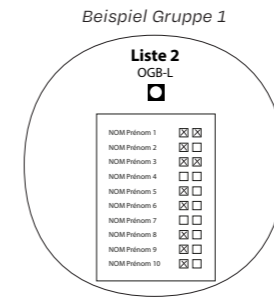
Füllen Sie Ihren Wahlzettel mit einer der beiden gültigen Methoden aus

2 →



Wählen Sie OGBL, Liste 2

Um den OGBL zu stärken und damit ein deutliches Signal an Politik und Patronat zu senden, **ist die sicherste und beste Methode die, den Kreis über der Liste 2 - OGBL anzukreuzen oder zu schwärzen!**



Eine andere Methode

besteht darin, Ihre Stimmen* zu vergeben, indem Sie in eines oder beide Kästchen hinter den Namen der Kandidat:innen des OGBL, Liste 2, ein Kreuz setzen. Jedes Kreuz ist eine Stimme wert.

***Maximale** Anzahl der Stimmen pro Gruppe:
 Gruppe 1: 10 Stimmen Gruppe 6: 8 Stimmen
 Gruppe 2: 16 Stimmen Gruppe 7: 12 Stimmen
 Gruppe 3: 12 Stimmen Gruppe 8: 6 Stimmen
 Gruppe 4: 16 Stimmen Gruppe 9: 12 Stimmen
 Gruppe 5: 28 Stimmen



Man darf nicht

- den Kreis über der Liste schwärzen UND gleichzeitig Stimmen an einzelne Kandidaten vergeben
- eine beliebige Anmerkung auf dem Wahlzettel anbringen
- mehr Stimmen vergeben als die pro Gruppe festgelegte Höchstzahl


In allen drei Fällen ist der Wahlzettel ungültig!

OGB•L
— DIE GEWERKSCHAFT

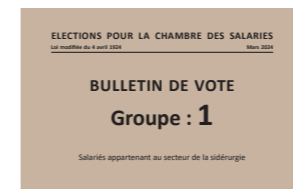
Liste
2

Machen Sie Ihren Wahlzettel versandfertig

3 →



Wahlzettel



neutraler Umschlag



Rücksendeumschlag

Legen Sie Ihren Wahlzettel in den kleinen neutralen Umschlag.

Stecken Sie dann den neutralen Umschlag in den Rücksendeumschlag und verschließen Sie ihn!

Schicken Sie den Wahlzettel bis spätestens 8. März 2024 ab

4 →



Werfen Sie den Rücksendeumschlag rechtzeitig in einen Briefkasten der Post in Luxemburg oder im Ausland, **so dass er den Präsidenten des Wahlbüros spätestens am 12. März 2024 erreicht.**

Das Porto zahlt der Empfänger. Sie brauchen den Umschlag weder in Luxemburg noch im Ausland zu frankieren.